



**RENCANA AKSI PENCAPAIAN KINERJA
TAHUN 2023**

**DINAS KOMUNIKASI, INFORMATIKA DAN PERSANDIAN
KOTA GORONTALO**

RENCANA AKSI PENCAPAIAN KINERJA TAHUN 2023

OPD : DINAS KOMUNIKASI INFORMATIKA DAN PERSANDIAN KOTA GORONTALO
 TAHUN ANGGARAN : 2023

NO	SASARAN STRATEGIS	INDIKATOR KINERJA	TARGET KINERJA SASARAN								PROGRAM	KEGIATAN	OUTPUT	TARGET	URAIAN KEGIATAN AKTIVITAS	ANGGARAN BELANJA (Rp)
			TW I		TW II		TW III		TW IV							
			K	Rp	K	Rp	K	Rp	K	Rp						
1	2	3	4								5	6	7	8	9	10
1	Meningkatnya kualitas layanan teknologi Informasi dan Komunikasi	PERSENTASE CAKUPAN SPBE											3,00 Point		14.529.001.833	
	TERPENUHINYA PENYELENGGARAAN E-GOVERNMENT	PERSENTASE PENYELENGGARAAN E-GOVERNMENT	2,00	147.390.180	2,50	294.780.361	3,50	2.063.462.526	2,36	442.170.541	PROGRAM PENGELOLAAN APLIKASI INFORMATIKA	Pengelolaan Nama Domain Yang Telah Ditetapkan Oleh Pemerintah Pusat Dan Sub Domain Di Lingkungan Pemerintah Daerah Kabupaten / Kota	meningkatkan tata kelola Domain oleh pemerintah	5,18% Unit Kerja	2.947.803.608	
			7,00	35.995.855	15,00	71.991.710	35,00	503.941.970	2,00	107.987.565		Pengelolaan E-Government Di lingkup Pemerintah Daerah Kabupaten / Kota	terwujudnya pengelolaan E-government di lingkungan pemerintah	59,46% Pengelolaan Egovernment	719.917.100	
	Meningkatnya Pemberdayaan Kelompok Masyarakat dengan pemanfaatan teknologi informasi dan komunikasi	persentase Peningkatan Kelompok komunikasi Informasi Masyarakat berbasis teknologi informasi dan komunikasi	2,27	271.492.375	2,54	542.984.750	17,80	3.800.893.250	2,81	814.477.125	PROGRAM PENGELOLAAN INFORMASI DAN KOMUNIKASI PUBLIK	Pengelolaan Informasi Dan Komunikasi Publik Pemerintah Daerah Kabupaten / Kota	terlaksananya pengelolaan informasi dan komunikasi publik	42,64% pengelolaan informasi dan komunikasi publik	5.429.847.500	
	Meningkatnya keamanan informasi persandian	Persentase peningkatan perangkat Daerah yang telah menggunakan layanan persandian dalam rangka Pengamanan Informasi Milik Daerah	1,35	8.176.120	2,70	16.352.240	18,91	114.465.680	4,06	24.528.350	PROGRAM PENYELENGGARAAN PERSANDIAN UNTUK KEAMANAN INFORMASI	Penyelenggaraan Persandian Untuk Pengamanan Informasi Pemerintah Daerah Kabupaten / Kota	terselenggaranya persandian dalam Sistem Keamanan Informasi	16,66% pengamanan persandian yang tersertifikasi	163.522.400	
				1.823.170		3.646.340		25.524.380		5.469.510		Penetapan Pola Hubungan Komunikasi Sandi Antar Perangkat Daerah Kabupaten / Kota	terintegrasinya pola hubungan komunikasi sandi antar perangkat daerah	27,-02% OPD yang terintegrasi dengan pola hubungan sandi	36.463.400	
	Meningkatnya Penyelenggaraan Statistik Sektoral	Persentase peningkatan penyelenggaraan statistik sektoral	1,35	6.198.200	2,70	12.396.400	18,91	86.774.800	4,06	18.594.600	PROGRAM PENYELENGGARAAN STATISTIK SEKTORAL	Penyelenggaraan Statistik Sektoral di Lingkup Daerah Kabupaten/Kota	Tersedianya data statistik sektoral	50% dari 28 jumlah data OPD	123.964.000	
	Meningkatnya pelayanan administrasi umum pemerintahan daerah kabupaten/kota	Persentase pemenuhan layanan penunjang urusan pemerintahan daerah	5,00	5.513.400	10,00	11.026.800	70,00	77.187.600	15,00	16.540.200	PROGRAM PENUNJANG URUSAN PEMERINTAHAN DAERAH	Perencanaan, Penganggaran, dan Evaluasi Kinerja Perangkat Daerah	Tersedianya dokumen perencanaan, penganggaran dan evaluasi perangkat daerah	100%	110.268.000	

			167.433.903		334.867.807		2.344.074.646		502.301.710	Administrasi Keuangan Perangkat Daerah	Terpenuhinya layanan administrasi keuangan prangkat daerah	100%		3.348.678.066
			1.797.380		3.594.760		25.163.320		5.392.140	Administrasi Kepegawaian Perangkat Daerah	meningkatnya layanan administrasi kepegawaian perangkat daerah	100%		35.947.600
			31.171.390		62.342.780		436.399.460		93.514.170	Administrasi Umum Perangkat Daerah	Meningkatnya layanan administrasi umum perangkat daerah	100%		623.427.800
			11.732.650		23.465.300		164.257.100		35.197.950	Pengadaan Barang Milik Daerah Penunjang Urusan Pemerintah Daerah	Tersedianya Barang Milik Daerah	100%		234.653.000
			23.080.562		46.161.124		323.127.871		69.241.687	Penyediaan Jasa Penunjang Urusan Pemerintahan Daerah	Tersedianya laporan jasa penunjang urusan pemerintahan	100%		461.611.244
			14.644.906		29.289.812		205.028.681		43.934.717	Pemeliharaan Barang Milik Negara Penunjang Urusan Pemerintah Daerah	Terlaksananya pemeliharaan barang milik daerah	100%		292.898.115
JUMLAH			726.450.092		1.452.900.183		10.170.301.283		2.179.350.275					14.529.001.833
TOTAL JUMLAH									14.529.001.833					

	Program	Anggaran
1	PENUNJANG URUSAN PEMERINTAHAN DAERAH KABUPATEN/KOTA	Rp 5.107.483.825
2	INFORMASI DAN KOMUNIKASI PUBLIK	Rp 5.429.847.500
3	APLIKASI INFORMATIKA	Rp 3.667.720.708
4	PENYELENGGARAAN STATISTIK SEKTORAL	Rp 123.964.000
5	PENYELENGGARAAN PERSANDIAN UNTUK PENGAMANAN INFORMASI	Rp 199.985.800
JUMLAH		Rp 14.529.001.833

Gorontalo, Januari 2023
KEPALA DINAS KOMUNIKASI, INFORMATIKA
DAN PERSANDIAN KOTA GORONTALO

DAUD RAFERTIAN S. PANIGORO
NIP. 198811302007011001

RENCANA AKSI PENCAPAIAN KINERJA TAHUN 2023

OPD : DINAS KOMUNIKASI INFORMATIKA DAN PERSANDIAN KOTA GORONTALO
 TAHUN ANGGARAN : 2023

NO	SASARAN STRATEGIS	INDIKATOR KINERJA	TARGET KINERJA SASARAN								PROGRAM	KEGIATAN	OUTPUT	TARGET	URAIAN KEGIATAN AKTIVITAS	ANGGARAN BELANJA (Rp)
			TW I		TW II		TW III		TW IV							
			K	Rp	K	Rp	K	Rp	K	Rp						
1	2	3	4								5	6	7	8	9	10
	Meningkatnya pelayanan administrasi umum pemerintahan daerah kabupaten/kota	Persentase pemenuhan layanan penunjang urusan pemerintahan daerah	5,00	255.374.191	10,00	510.748.383	70,00	3.575.238.678	15,00	766.122.574	PROGRAM PENUNJANG URUSAN PEMERINTAHAN DAERAH	Perencanaan, Penganggaran, dan Evaluasi Kinerja Perangkat Daerah	Tersedianya dokumen perencanaan, penganggaran dan evaluasi perangkat daerah	100%	Penyusunan Dokumen Perencanaan Perangkat Daerah	32.643.000
														Koordinasi dan Penyusunan Dokumen RKA SKPD	12.943.000	
														Koordinasi dan Penyusunan Dokumen Perubahan RKA SKPD	11.203.000	
														Koordinasi dan Penyusunan Laporan Capaian Kinerja dan Ikhtisar Realisasi Kinerja SKPD	13.523.000	
														Evaluasi Perangkat Daerah	39.956.000	
											Administrasi Keuangan Perangkat Daerah	Terpenuhinya layanan administrasi keuangan perangkat daerah	100%	Penyediaan Gaji dan Tunjangan ASN	3.314.432.066	
														Koordinasi dan Penyusunan Laporan Keuangan Akhir Tahun SKPD	17.023.000	
														Koordinasi dan Penyusunan Laporan Keuangan Bulanan/Triwulan/Semesteran SKPD	17.223.000	
											Administrasi Kepegawaian Perangkat Daerah	meningkatkan layanan administrasi kepegawaian perangkat daerah	100%	Monitoring, Evaluasi, dan penilaian Kinerja Pegawai	5.947.600	
														Sosialisasi Peraturan Perundang-Undangan	17.000.000	

	Bimbingan teknis implementasi Peraturan Penunjang Urundang-Undangan		13.000.000
Administarsi Umum Perangkat Daerah	Meningkatnya layanan administrasi umum perangkat daerah	100%	10.579.200
	Penyediaan Komponen Instalasi Listrik/Penerangan Bangunan Kantor Penyediaan Bahan Logistik Kantor Penyediaan Barang Cetakan dan Penggandaan Fasilitas Kunjungan Tamu Penyelenggaraan Rapat Koordinasi dan Konsultasi SKPD		184.439.900
	Pengadaan Barang Mebel	100%	7.521.600
Administarsi Umum Perangkat Daerah	Tersedianya laporan jasa penunjang urusan pemerintahan	100%	227.131.400
	Penyediaan Jasa Komunikasi Sumber Daya Air dan Listrik Penyediaan Jasa Pelayanan Umum Kantor		105.431.244
Administarsi Umum Perangkat Daerah	Terlaksananya pemeliharaan barang milik daerah	100%	44.506.000
	Penyelenggaraan Pelayanan Umum Kantor Penyelenggaraan Pemeliharaan, Biaya Pemeliharaan dan Pajak Kendaraan Perorangan Dinas atau Kendaraan Dinas Jabatan		356.180.000
Administarsi Umum Perangkat Daerah	Tersedianya laporan jasa penunjang urusan pemerintahan	100%	30.303.250
	Pemeliharaan Barang Milik Negara Penunjang Urusan Pemerintahan Daerah Pemeliharaan, Biaya Pemeliharaan, Pajak dan Perizinan Kendaraan Dinas Operasional atau lapangan		30.303.250

												Pemeliharaan Peralatan dan Mesin Lainnya	23.790.000
												Pemeliharaan/Rehabilitasi Gedung Kantor dan Bangunan Lainnya	194.298.865
JUMLAH													
TOTAL JUMLAH												5.107.483.825	
												5.107.483.825	

Program	Anggaran
1 PENUNJANG URUSAN PEMERINTAHAN DAERAH KABUPATEN/KOTA	
Perencanaan, Penganggaran, dan Evaluasi Kinerja Perangkat Daerah	Rp 110.268.000
Administrasi Keuangan Perangkat Daerah	Rp 3.348.678.066
Administrasi Kepegawaian Perangkat Daerah	Rp 35.947.600
Administrasi Umum Perangkat Daerah	Rp 623.427.800
Pengadaan Barang Milik Daerah Penunjang Urusan Pemerintah Daerah	Rp 234.653.000
Penyediaan Jasa Penunjang Urusan Pemerintahan Daerah	Rp 461.611.244
Pemeliharaan Barang Milik Negara Penunjang Urusan Pemerintah Daerah	Rp 292.898.115
J U M L A H	Rp 5.107.483.825

KEPALA DINAS KOMUNIKASI, INFORMATIKA
DAN PERSANDIAN KOTA GORONTALO

DAUD RAFFERTIAN S. BANIGORO
NIP. 186811302007011001

Gorontalo, Januari 2023
SEKRETARIS

5
SRV YOLAN Y. POLAPA, S.KOM, MPA
NIP. 197806012003122007

RENCANA AKSI PENCAPIAN KINERJA TAHUN 2023

OPD : DINAS KOMUNIKASI INFORMATIKA DAN PERSANDIAN KOTA GORONTALO
 TAHUN ANGGARAN : 2023

NO	SASARAN STRATEGIS	INDIKATOR KINERJA	TARGET KINERJA SASARAN								PROGRAM	KEGIATAN	OUTPUT	TARGET	URAIAN KEGIATAN AKTIVITAS	ANGGARAN BELANJA (Rp)
			TW I		TW II		TW III		TW IV							
			K	Rp	K	Rp	K	Rp	K	Rp						
1	2	3	4								5	6	7	8	9	10
	Meningkatnya Pemberdayaan Kelompok Masyarakat dengan pemanfaatan teknologi informasi dan komunikasi	persentase Peningkatan Kelompok komunikasi Informasi Masyarakat berbasis teknologi informasi dan komunikasi	2,27	271.492.375	2,54	542.984.750	17,80	3.800.893.250	2,81	814.477.125	PROGRAM PENGELOLAAN INFORMASI DAN KOMUNIKASI PUBLIK	Pengelolaan Informasi Dan Komunikasi Publik Pemerintah Daerah Kabupaten / Kota	terlaksananya pengelolaan informasi dan komunikasi publik	42.64% pengelcaan informasi dan komunikasi publik	Pengelolaan konten dan Perencanaan Media Komunikasi Publik Pengelolaan Media Komunikasi Publik Pelayanan Informasi Publik Penguatan Kapasitas Sumber Daya Komunikasi Publik Penyelenggaraan Hubungan Masyarakat, Media dan Kemitraan Komunitas	439.368.000 4.463.650.000 284.628.000 51.147.600 191.053.900
JUMLAH				271.492.375		542.984.750		3.800.893.250		814.477.125						
TOTAL JUMLAH										5.429.847.500					5.429.847.500	

Program	Anggaran
1 INFORMASI DAN KOMUNIKASI PUBLIK	
Pengelolaan konten dan Perencanaan Media Komunikasi Publik	Rp 439.368.000
Pengelolaan Media Komunikasi Publik	Rp 4.463.650.000
Pelayanan Informasi Publik	Rp 284.628.000
Penguatan Kapasitas Sumber Daya Komunikasi Publik	Rp 51.147.600
Penyelenggaraan Hubungan Masyarakat, Media dan Kemitraan Komunitas	Rp 191.053.900
J U M L A H	Rp 5.429.847.500

KEPALA DINAS KOMUNIKASI, INFORMATIKA DAN PERSANDIAN KOTA GORONTALO

DAUD RAFAELIANS KANGORO
 NIP. 198911302009011001

Gorontalo, Januari 2023
 KEPALA BIDANG KOMUNIKASI DAN INFORMASI PUBLIK

ADRIYUN KATILI, S.Kom., M.Si
 NIP. 198012162007011007

RENCANA AKSI PENCAPAIAN KINERJA TAHUN 2023

OPD : DINAS KOMUNIKASI INFORMATIKA DAN PERSANDIAN KOTA GORONTALO
TAHUN ANGGARAN : 2023

NO	SASARAN STRATEGIS	INDIKATOR KINERJA	TARGET KINERJA SASARAN								PROGRAM	KEGIATAN	OUTPUT	TARGET	URAIAN KEGIATAN AKTIVITAS	ANGGARAN BELANJA (Rp)
			TW I		TW II		TW III		TW IV							
			K	Rp	K	Rp	K	Rp	K	Rp						
1	2	3	4								5	6	7	8	9	10
	TERPENUHINYA PENYELENGGARAAN E-GOVERNMENT	PERSENTASE PENYELENGGARAAN E-GOVERNMENT	2,00	183.386.035	2,50	366.772.071	3,50	2.567.404.496	2,36	550.158.106	PROGRAM PENGELOLAAN APLIKASI INFORMATIKA	Pengelolaan Nama Domain Yang Telah Ditetapkan Oleh Pemerintah Pusat Dan Sub Domain Di Lingkungan Pemerintah Daerah Kabupaten / Kota	meningkatnya tata kelola Domain oleh pemerintah	5,18% Unit Kerja	Penyelenggaraan Sistem Jaringan Intra Pemerintah Daerah	2.947.803.608
												Pengelolaan E-Government Di lingkup Pemerintah Daerah Kabupaten / Kota	terwujudnya pengelolaan E-government di lingkungan pemerintah	59,46% Pengelolaan Egovernment	Pengelolaan Pusat Data Pemerintahan Daerah	36.000.000
															Pengembangan Aplikasi Dan Proses Bisnis Pemerintahan Berbasis Elektronik	222.000.000
															Pengembangan dan Pengelolaan Ekosistem Kabupaten/Kota Cerdas dan Kota Cerdas	213.654.800
															Pengelolaan Government Chief Information Officer (GCIO)	248.262.300
	JUMLAH		183.386.035		366.772.071		2.567.404.496		550.158.106							3.667.720.708
	TOTAL JUMLAH								3.667.720.708							

Program

Anggaran

1 APLIKASI INFORMATIKA

Penyelenggaraan Sistem Jaringan Intra Pemerintah Daerah	Rp	2.947.803.608
Pengelolaan Pusat Data Pemerintahan Daerah	Rp	36.000.000
Pengembangan Aplikasi Dan Proses Bisnis Pemerintahan Berbasis Elektronik	Rp	222.000.000
Pengembangan dan Pengelolaan Ekosistem Kabupaten/Kota Cerdas dan Kota Cerdas	Rp	213.654.800
Pengelolaan Government Chief Information Officer (GCIO)	Rp	248.262.300
J U M L A H	Rp	3.667.720.708

KEPALA DINAS KOMUNIKASI, INFORMATIKA DAN PERSANDIAN KOTA GORONTALO

DAUD RAERTIAN S. PANIGORO
NIP. 1981130 200701 1 001

Gorontalo, Januari 2023
KEPALA BIDANG APLIKASI INFORMATIKA

BATISTA N. TOMULO, STP
NIP. 19861020 200412 1 001

RENCANA AKSI PENCAPAIAN KINERJA TAHUN 2023

OPD : DINAS KOMUNIKASI INFORMATIKA DAN PERSANDIAN KOTA GORONTALO
TAHUN ANGGARAN : 2023

NO	SASARAN STRATEGIS	INDIKATOR KINERJA	TARGET KINERJA SASARAN								PROGRAM	KEGIATAN	OUTPUT	TARGET	URAIAN KEGIATAN AKTIVITAS	ANGGARAN BELANJA (Rp)
			TW I		TW II		TW III		TW IV							
			K	Rp	K	Rp	K	Rp	K	Rp						
1	Meningkatnya keamanan informasi persandian	Presentase peningkatan perangkat Daerah yang telah menggunakan layanan persandian dalam rangka Pengamanan Informasi Milik Daerah	1,35	8.176.120	2,70	16.352.240	18,91	114.465.680	4,06	24.528.360	PROGRAM PENYELENGGARAAN PERSANDIAN UNTUK KEAMANAN INFORMASI	Penyelenggaraan Persandian Untuk Pengamanan Informasi Pemerintah Daerah Kabupaten / Kota	terselenggaranya persandian dalam Sistem Keamanan Informasi	16.60% pengamanan persandian yang tersertifikasi	Penetapan Kebijakan Tata kelola Keamanan Informasi dan Jaring Komunikasi Sandi Pemerintah Daerah Kabupaten/Kota	163.522.400
				1.823.170	3.646.340	25.524.380	5.469.510				Penetapan Pola Hubungan Komunikasi Sandi Antar Perangkat Daerah Kabupaten / Kota	terintegrasinya pola hubungan komunikasi sandi antar perangkat daerah	27.-02% OPD yang terintegrasi dengan pola hubungan sandi	Operasionalisasi Jaring Komunikasi Sandi Pemerintah Daerah Kabupaten/Kota	36.463.400	
2	Meningkatnya Penyelenggaraan Statistik Sektoral	Persentase peningkatan penyelenggaraan statistik sektoral	1,35	6.198.200	2,70	12.396.400	18,91	86.774.800	4,06	18.594.600	PROGRAM PENYELENGGARAAN STATISTIK SEKTORAL	Penyelenggaraan Statistik Sektoral di Lingkup Daerah Kabupaten/Kota	Tersedianya data statistik sektoral	50% dari 28 jumlah data OPD	Peningkatan Kapasitas SDM Pemerintah Daerah dalam Peningkatan Mutu Statistik Daerah yang Terintegrasi	123.964.000
JUMLAH				16.197.490		32.394.980		226.764.860		48.592.470						
TOTAL JUMLAH										323.949.800						323.949.800

Program	Anggaran
1. PENYELENGGARAAN STATISTIK SEKTORAL	
Peningkatan Kapasitas SDM Pemerintah Daerah dalam Peningkatan Mutu Statistik Daerah yang Terintegrasi	Rp 123.964.000
Koordinasi dan Sinkronisasi Pengumpulan, Pengelolaan, Analisis dan Diseminasi Data Statistik Sektoral	Rp
2. PENYELENGGARAAN PERSANDIAN UNTUK PENGAMANAN INFORMASI	
Penetapan Kebijakan Tata kelola Keamanan Informasi dan Jaring Komunikasi Sandi Pemerintah Daerah Kabupaten/Kota	Rp 163.522.400
Operasionalisasi Jaring Komunikasi Sandi Pemerintah Daerah Kabupaten/Kota	Rp 36.463.400
J U M L A H	Rp 323.949.800

KEPALA DINAS KOMUNIKASI, INFORMATIKA DAN PERSANDIAN KOTA GORONTALO

DAUD BAFERTIAN S. WANIGORO
NIP. 19891130 200701 1 001

Gorontalo, Januari 2023
KEPALA BIDANG PERSANDIAN DAN STATISTIK


ARIFIN GAWA, SE
NIP. 19670617 200701 1 021

RENCANA AKSI PENCAPAIAN KINERJA TAHUN 2023

OPD : DINAS KOMUNIKASI INFORMATIKA DAN PERSANDIAN KOTA GORONTALO
TAHUN ANGGARAN : 2023

NO	SASARAN STRATEGIS	INDIKATOR KINERJA	TARGET KINERJA SASARAN								PROGRAM	KEGIATAN	OUTPUT	TARGET	URAIAN KEGIATAN AKTIVITAS	ANGGARAN BELANJA (Rp)
			TW I		TW II		TW III		TW IV							
			K	Rp	K	Rp	K	Rp	K	Rp						
1	Meningkatnya pelayanan administrasi umum pemerintahan daerah kabupaten/kota	Persentase pemenuhan layanan penunjang urusan pemerintahan daerah	5,00	172.947.303	10,00	345.894.607	70,00	2.421.262.246	15,00	518.841.910	PROGRAM PENUNJANG URUSAN PEMERINTAHAN DAERAH	Perencanaan, Penganggaran, dan Evaluasi Kinerja Perangkat Daerah	Tersedianya dokumen perencanaan, penganggaran dan evaluasi perangkat daerah	100%	Penyusunan Dokumen Perencanaan Perangkat Daerah	32.643.000
														Koordinasi dan Penyusunan Dokumen RKA SKPD	12.943.000	
														Koordinasi dan Penyusunan Dokumen Perubahan RKA SKPD	11.203.000	
														Koordinasi dan Penyusunan Laporan Capaian Kinerja dan Ikhtisar Realisasi Kinerja SKPD	13.523.000	
														Evaluasi Perangkat Daerah	39.956.000	
											Administrasi Keuangan Perangkat Daerah	Terpenuhinya layanan administrasi keuangan perangkat daerah	100%	Penyediaan Gaji dan Tunjangan ASN	3.314.432.056	
														Koordinasi dan Penyusunan Laporan Keuangan Akhir Tahun SKPD	17.023.000	
														Koordinasi dan Penyusunan Laporan Keuangan Bulanan/Triwulan/Semestrian SKPD	17.223.000	
JUMLAH				172.947.303		345.894.607		2.421.262.246		518.841.910						
TOTAL JUMLAH										3.458.946.066						3.158.946.066

Program	Anggaran
1 PENUNJANG URUSAN PEMERINTAHAN DAERAH KABUPATEN/KOTA	
Perencanaan, Penganggaran, dan Evaluasi Kinerja Perangkat Daerah	Rp 110.268.000
Administrasi Keuangan Perangkat Daerah	Rp 3.348.678.066
J U M L A H	Rp 3.458.946.066

SEKRETARIS
5

SRY YOLAN Y. POLAPA, S.KOM, MPA
NIP. 197806012003122007

Gorontalo, Januari 2023
KASUBAG. PERENCANAAN DAN KEUANGAN

ALIEF MURSILAH KOLLY, SE
NIP. 197708302006042018

												Penyediaan Jasa Relayaran Umum Kantor	356.180.000
												Penyediaan Jasa Pemeliharaan, Biaya Pemeliharaan dan Pajak Kendaraan Perorangan Dinas atau Kendaraan Dinas Jabatan	44.506.000
												Penyediaan Jasa Pemeliharaan, Biaya Pemeliharaan, Pajak dan Pelebaran Kendaraan Dinas Operasional atau lapangan	30.303.250
												Pemeliharaan Peralatan dan Mesin Lainnya	23.790.000
												Pemeliharaan/Rahabituasi Gedung Kantor dan Bangunan Lainnya	194.298.965
JUMLAH		62.426.898	164.853.776	1.153.976.431	247.280.664								
TOTAL JUMLAH					1.648.537.759								1.648.537.759

Program

Anggaran

1 PENUNJANG URUSAN PEMERINTAHAN DAERAH KABUPATEN/KOTA

Administrasi Kepegawaian Perangkat Daerah	Rp	35.947.600
Administrasi Umum Perangkat Daerah	Rp	623.427.800
Pengadaan Barang Milik Daerah Penunjang Urusan Pemerintah Daerah	Rp	234.653.000
Penyediaan Jasa Penunjang Urusan Pemerintahan Daerah	Rp	461.611.244
Pemeliharaan Barang Milik Negara Penunjang Urusan Pemerintah Daerah	Rp	292.898.115
J U M L A H	Rp	1.648.537.759

SEKRETARIS
S- [Signature]
SRY YOLAN Y. POLAPA, S.KOM, MPA
 NIP. 197806012003122007

Gorontalo, Januari 2023
KASUBAG UMUM DAN KEPEGAWAIAN
[Signature]
MAYA K. ARNOLD, S.Sos, M.Si
 NIP. 19690313 199203 2 005

RENCANA AKSI PENCAPAIAN KINERJA TAHUN 2023

OPD : DINAS KOMUNIKASI INFORMATIKA DAN PERSANDIAN KOTA GORONTALO
 TAHUN ANGGARAN : 2023

NO	SASARAN STRATEGIS	INDIKATOR KINERJA	TARGET KINERJA SASARAN												URAIAN KEGIATAN AKTIVITAS	ANGGARAN BELANJA (Rp)
			TW I			TW II			TW III			TW IV				
			K	Rp		K	Rp		K	Rp		K	Rp			
1	Meningkatnya Pembedayaan Kelompok Masyarakat dengan pemanfaatan teknologi informasi dan komunikasi	3 persentase Peningkatan Kelompok komunikasi Informasi Masyarakat berbasis teknologi informasi dan komunikasi	2,27	-	2,54	-	17,90	-	2,81	-	-	-	-	10		
Jumlah																
TOTAL JUMLAH																

Anggaran

1 INFORMASI DAN KOMUNIKASI PUBLIK

- Pengelolaan konten dan Perencanaan Media Komunikasi Publik Rp
- Pengelolaan Media Komunikasi Publik Rp
- Pelayanan Informasi Publik Rp
- Penguatan Kapasitas Sumber Daya Komunikasi Publik Rp
- Penyenggaraan Hubungan Masyarakat, Media dan Kermitraan Komunitas Rp

JUMLAH

KEPALA BIDANG KOMUNIKASI DAN
INFORMASI PUBLIK

Gorontalo, Januari 2023
PRANATA HUBUNGAN MASYARAKAT AHLI MUDA

ADDIYUN KATULU Kom.M.I.S.I
NIP. 198112071981011001

RENCANA AKSI PENCAPAIAN KINERJA TAHUN 2023

OPD : DINAS KOMUNIKASI INFORMATIKA DAN PERSANDIAN KOTA GORONTALO
 TAHUN ANGGARAN : 2023

NO	SASARAN STRATEGIS	INDIKATOR KINERJA	TARGET KINERJA SASARAN								PROGRAM	KEGIATAN	OUTPUT	TARGET	URAIAN KEGIATAN AKTIVITAS	ANGGARAN BELANJA (Rp)
			TW I		TW II		TW III		TW IV							
			K	Rp	K	Rp	K	Rp	K	Rp						
1	2	3	4				5	6	7	8	9	10				
	Meningkatnya Pemberdayaan Kelompok Masyarakat dengan pemanfaatan teknologi informasi dan komunikasi	persentase Peningkatan Kelompok komunikasi Informasi Masyarakat berbasis teknologi informasi dan komunikas	2,27	245.150.900	2,54	490.301.800	17,80	3.432.112.600	2,81	735.452.700	PROGRAM PENGELOLAAN INFORMASI DAN KOMUNIKASI PUBLIK	Pengelolaan Informasi Dan Komunikasi Publik Pemerintah Daerah Kabupaten / Kota	terlaksananya pengelolaan informasi dan komunikasi publik	42.64% pengelolaan informasi dan komunikasi publik	Pengelolaan konten dan Perencanaan Media Komunikasi Publik	439.368.000
														Pengelolaan Media Komunikasi Publik	4.463.650.000	
JUMLAH				245.150.900		490.301.800		3.432.112.600		735.452.700						
TOTAL JUMLAH										4.903.018.000					4.903.018.000	


	Program	Anggaran
1	INFORMASI DAN KOMUNIKASI PUBLIK	
	Pengelolaan konten dan Perencanaan Media Komunikasi Publik	Rp 439.368.000
	Pengelolaan Media Komunikasi Publik	Rp 4.463.650.000
	JUMLAH	Rp 4.903.018.000

KEPALA BIDANG KOMUNIKASI DAN INFORMASI PUBLIK



ADRIYUN KATILI, S.Kom.,M.Si
 NIP. 19801216200701 1 007

Gorontalo, Januari 2023
 PRANIATA HUBUNGAN MASYARAKAT AHLI MUDA



MAULINA NOVA, S.Sos
 NIP. 19821107201001 2 002

RENCANA AKSI PENCAPAIAN KINERJA TAHUN 2023

OPD : DINAS KOMUNIKASI INFORMATIKA DAN PERSANDIAN KOTA GORONTALO
 TAHUN ANGGARAN : 2023

NO	SASARAN STRATEGIS	INDIKATOR KINERJA	TARGET KINERJA SASARAN								PROGRAM	KEGIATAN	OUTPUT	TARGET	URAIAN KEGIATAN AKTIVITAS	ANGGARAN BELANJA (Rp)
			TW I		TW II		TW III		TW IV							
			K	Rp	K	Rp	K	Rp	K	Rp						
1	2	3	4								5	6	7	8	9	10
	Meningkatnya Pemberdayaan Kelompok Masyarakat dengan pemanfaatan teknologi informasi dan komunikasi	persentase Peningkatan Kelompok komunikasi Masyarakat berbasis teknologi informasi dan komunikasi	2,27	26.341.475	2,54	52.682.950	17,80	368.780.650	2,81	79.024.425	PROGRAM PENGELOLAAN INFORMASI DAN KOMUNIKASI PUBLIK	Pengelolaan Informasi Dan Komunikasi Publik Pemerintah Daerah Kabupaten / Kota	terlaksananya pengelolaan informasi dan komunikasi publik	42.64% pengelolaan informasi dan komunikasi publik	Pelayanan Informasi Publik	284.628.000
														Penguatan Kapasitas Sumber Daya Komunikasi Publik	51.147.600	
														Penyelenggaraan Hubungan Masyarakat, Media dan Kemitraan Komunitas	191.053.900	
	JUMLAH			26.341.475		52.682.950		368.780.650		79.024.425						
	TOTAL JUMLAH									526.829.500						526.829.500

Program

Anggaran

1 INFORMASI DAN KOMUNIKASI PUBLIK

Pelayanan Informasi Publik	Rp	284.628.000
Penguatan Kapasitas Sumber Daya Komunikasi Publik	Rp	51.147.600
Penyelenggaraan Hubungan Masyarakat, Media dan Kemitraan Komunitas	Rp	191.053.900
J U M L A H	Rp	526.829.500

KEPALA BIDANG KOMUNIKASI DAN INFORMASI PUBLIK



ADRIYUN KATILI, S.Kom., M.Si
 NIP. 19801216200701 1 007

Gorontalo, Januari 2023
 PRANATA HUBUNGAN MASYARAKAT AHLI MUDA



ISKANDAR H. LASANDOW, S.ST
 NIP. 19730329 200701 1 011

RENCANA AKSI PENCAPAIAN KINERJA TAHUN 2023

OPD : DINAS KOMUNIKASI INFORMATIKA DAN PERSANDIAN KOTA GORONTALO
 TAHUN ANGGARAN : 2023


NO	SASARAN STRATEGIS	INDIKATOR KINERJA	TARGET KINERJA SASARAN								PROGRAM	KEGIATAN	OUTPUT	TARGET	URAIAN KEGIATAN AKTIVITAS	ANGGARAN BELANJA (Rp)
			TW I		TW II		TW III		TW IV							
			K	Rp	K	Rp	K	Rp	K	Rp						
1	2	3	4								5	6	7	8	9	10
	TERPENUHINYA PENYELENGGARAAN E-GOVERNMENT	PERSENTASE PENYELENGGARAAN E-GOVERNMENT	2,00	12.900.000	2,50	25.800.000	3,50	180.600.000	2,36	38.700.000	PROGRAM PENGELOLAAN APLIKASI INFORMATIKA	Pengelolaan E-Government Di lingkup Pemerintah Daerah Kabupaten / Kota	terwujudnya pengelolaan E-government di lingkungan pemerintah	59,46% Pengelolaan Egovernment	Pengelolaan Pusat Data Pemerintahan Daerah	36.000.000
														Pengembangan Aplikasi Dan Proses Bisnis Pemerintahan Berbasis Elektronik	222.000.000	
	JUMLAH			12.900.000		25.800.000		180.600.000		38.700.000						258.000.000
	TOTAL JUMLAH									258.000.000						

	Program	Anggaran
1	APLIKASI INFORMATIKA	
	Pengelolaan Pusat Data Pemerintahan Daerah	Rp 36.000.000
	Pengembangan Aplikasi Dan Proses Bisnis Pemerintahan Berbasis Elektronik	Rp 222.000.000
	JUMLAH	Rp 258.000.000

KEPALA BIDANG APLIKASI INFORMATIKA


BATISTA N. TUMULOSSTP
 NIP. 19861020 200412 1 001

Gorontalo, Januari 2023
 PRANATA KOMPUTER AHLI MUDA


FERDY DARMANSYAH KALUKU, SH
 NIP. 19870325201101 1 001

RENCANA AKSI PENCAPAIAN KINERJA TAHUN 2023

OPD : DINAS KOMUNIKASI INFORMATIKA DAN PERSANDIAN KOTA GORONTALO
 TAHUN ANGGARAN : 2023

NO	SASARAN STRATEGIS	INDIKATOR KINERJA	TARGET KINERJA SASARAN								PROGRAM	KEGIATAN	OUTPUT	TARGET	URAIAN KEGIATAN AKTIVITAS	ANGGARAN BELANJA (Rp)
			TW I		TW II		TW III		TW IV							
			K	Rp	K	Rp	K	Rp	K	Rp						
1	2	3	4								5	6	7	8	9	10
	TERPENUHINYA PENYELENGGARAAN E-GOVERNMENT	PERSENTASE PENYELENGGARAAN E-GOVERNMENT	2,00	23.095.855	2,50	46.191.710	3,50	323.341.970	2,36	69.287.565	PROGRAM PENGELOLAAN APLIKASI INFORMATIKA	Pengelolaan E-Government Di lingkup Pemerintah Daerah Kabupaten / Kota	terwujudnya pengelolaan E-government di lingkungan pemerintah	59.46% Pengelolaan Egovernment	Pengembangan dan Pengelolaan Ekosistem Kabupaten/Kota Cerdas dan Kota Cerdas	213.654.800
												Pengelolaan E-Government Di lingkup Pemerintah Daerah Kabupaten / Kota	terwujudnya pengelolaan E-government di lingkungan pemerintah	59.46% Pengelolaan Egovernment	Pengelolaan Government Chief Information Officer (GCIO)	248.262.300
	JUMLAH			23.095.855		46.191.710		323.341.970		69.287.565						461.917.100
	TOTAL JUMLAH									461.917.100						

	Program	Anggaran
1	APLIKASI INFORMATIKA	
	Pengembangan dan Pengelolaan Ekosistem Kabupaten/Kota Cerdas dan Kota Cerdas	Rp 213.654.800
	Pengelolaan Government Chief Information Officer (GCIO)	Rp 248.262.300
	J U M L A H	Rp 461.917.100

KEPALA BIDANG APLIKASI INFORMATIKA

Gorontalo, Januari 2023
 PRANATA KOMPUTER AHLI MUDA

BATISTA N. TUMULO, S.STP
 NIP. 19861020 200412 1 001

ABD. AZIS ISMAIL, S.KOM
 NIP. 19730112 200604 1 007

RENCANA AKSI PENCAPAIAN KINERJA TAHUN 2023

OPD : DINAS KOMUNIKASI INFORMATIKA DAN PERSANDIAN KOTA GORONTALO
 TAHUN ANGGARAN : 2023


NO	SASARAN STRATEGIS	INDIKATOR KINERJA	TARGET KINERJA SASARAN								PROGRAM	KEGIATAN	OUTPUT	TARGET	URAIAN KEGIATAN AKTIVITAS	ANGGARAN BELANJA (Rp)
			TW I		TW II		TW III		TW IV							
			K	Rp	K	Rp	K	Rp	K	Rp						
1			4								5	6	7	8	9	10
	TERPENUHINYA PENYELENGGARAAN E-GOVERNMENT	PERSENTASE PENYELENGGARAAN E-GOVERNMENT	2,00	147.390.180	2,50	294.780.361	3,50	2.063.462.526	2,36	442.170.541	PROGRAM PENGELOLAAN APLIKASI INFORMATIKA	Pengelolaan Nama Domain Yang Telah Ditetapkan Oleh Pemerintah Pusat Dan Sub Domain Di Lingkungan Pemerintah Daerah Kabupaten / Kota	meningkatnya tata kelola Domain oleh pemerintah	5.18% Unit Kerja	Penyelenggaraan Sistem Jaringan Intra Pemerintah Daerah	2.947.803.608
JUMLAH				147.390.180		294.780.361		2.063.462.526		442.170.541						2.947.803.608
TOTAL JUMLAH										2.947.803.608						

	Program	Anggaran
1	APLIKASI INFORMATIKA	
	Penyelenggaraan Sistem Jaringan Intra Pemerintah Daerah	Rp 2.947.803.608
	J U M L A H	Rp 2.947.803.608

KEPALA BIDANG APLIKASI INFORMATIKA


BATISTA N. TUMULO, S.STP
 NIP. 19861020 200412 1 001

Gorontalo, Januari 2023
 PRANATA KOMPUTER AHLI MUDA


ABDUL HAKIM WIJAYA, S.STP
 NIP. 19870829 200602 1 001

RENCANA AKSI PENCAPAIAN KINERJA TAHUN 2023

OPD : DINAS KOMUNIKASI INFORMATIKA DAN PERSANDIAN KOTA GORONTALO
TAHUN ANGGARAN : 2023

NO	SASARAN STRATEGIS	INDIKATOR KINERJA	TARGET KINERJA SASARAN								PROGRAM	KEGIATAN	OUTPUT	TARGET	URAIAN KEGIATAN AKTIVITAS	ANGGARAN BELANJA (Rp)
			TW I		TW II		TW III		TW IV							
			K	Rp	K	Rp	K	Rp	K	Rp						
1	Meningkatnya keamanan informasi persandian	Presentase peningkatan perangkat Daerah yang telah menggunakan layanan persandian dalam rangka Pengamanan Informasi Milik Daerah	1,35	8.176.120	2,70	16.352.240	18,91	114.465.680	4,06	24.528.360	PROGRAM PENYELENGGARAAN PERSANDIAN UNTUK KEAMANAN INFORMASI	Penyelenggaraan Persandian Untuk Pengamanan Informasi Pemerintah Daerah Kabupaten / Kota	terselenggaranya persandaian dalam Sistem Keamanan Informasi	16.66% pengamanan persandian yang tersertifikasi	Penetapan Kebijakan Tata kelola Keamanan Informasi dan Jaring Komunikasi Sandi Pemerintah Daerah Kabupaten/Kota	163.522.400
			1.823.170		3.646.340		25.524.380		5.469.510	Penetapan Pola Hubungan Komunikasi Sandi Antar Perangkat Daerah Kabupaten / Kota		terintegrasinya pola hubungan komunikasi sandi antar perangkat daerah	27.-02% OPD yang terintegrasi dengan pola hubungan sandi	Operasionalisasi Jaring Komunikasi Sandi Pemerintah Daerah Kabupaten/Kota	36.463.400	
JUMLAH				9.999.290		19.998.580		139.990.060		29.997.870						199.985.800
TOTAL JUMLAH										199.985.800						

	Program	Anggaran
1	PENYELENGGARAAN PERSANDIAN UNTUK PENGAMANAN INFORMASI	
	Penetapan Kebijakan Tata kelola Keamanan Informasi dan Jaring Komunikasi Sandi Pemerintah Daerah Kabupaten/Kota	Rp 163.522.400
	Operasionalisasi Jaring Komunikasi Sandi Pemerintah Daerah Kabupaten/Kota	Rp 36.463.400
	J U M L A H	Rp 199.985.800

KEPALA BIDANG PERSANDIAN DAN STATISTIK

ARIFIN GAWA, SE
NIP. 19670617 200701 1 021

Gorontalo, Januari 2023
KEPALA SEKSI PERSANDIAN


YUSUF HARYANTO JAHJA
NIP. 19721027 199303 1 008

RENCANA AKSI PENCAPAIAN KINERJA TAHUN 2023

OPD : DINAS KOMUNIKASI INFORMATIKA DAN PERSANDIAN KOTA GORONTALO
 TAHUN ANGGARAN : 2023

NO	SASARAN STRATEGIS	INDIKATOR KINERJA	TARGET KINERJA SASARAN								PROGRAM	KEGIATAN	OUTPUT	TARGET	URAIAN KEGIATAN AKTIVITAS	ANGGARAN BELANJA (Rp)
			TW I		TW II		TW III		TW IV							
			K	Rp	K	Rp	K	Rp	K	Rp						
1	2	3	4								5	6	7	8	9	10
1	Meningkatnya Penyelenggaraan Statistik Sektoral	Persentase peningkatan penyelenggaraan statistik sektoral	1,35	6.198.200	2,70	12.396.400	18,91	86.774.800	4,06	18.594.600	PROGRAM PENYELENGGARAAN STATISTIK SEKTORAL	Penyelenggaraan Statistik Sektoral di Lingkup Daerah Kabupaten/Kota	Tersedianya data statistik sektoral	50% dari 28 jumlah data OPD	Peningkatan Kapasitas SDM Pemerintah Daerah dalam Peningkatan Mutu Statistik Daerah yang Terintegrasi	123.964.000
JUMLAH				6.198.200		12.396.400		86.774.800		18.594.600						123.964.000
TOTAL JUMLAH										123.964.000						

Program	Anggaran
1 PENYELENGGARAAN STATISTIK SEKTORAL	
Peningkatan Kapasitas SDM Pemerintah Daerah dalam Peningkatan Mutu Statistik Daerah yang Terintegrasi	Rp 123.964.000
J U M L A H	Rp 123.964.000

KEPALA BIDANG PERSANDIAN DAN STATISTIK

Gorontalo, Januari 2023
 STATISTISI AHLI MUDA

ARIFIN GAWA, SE
 NIP. 19670617 200701 1 021

ERICK BIYA, S.KOM
 NIP. 19800106 200501 1 007

RENCANA AKSI PENCAPAIAN KINERJA TAHUN 2023

OPD : DINAS KOMUNIKASI INFORMATIKA DAN PERSANDIAN KOTA GORONTALO
 TAHUN ANGGARAN : 2023

NO	SASARAN STRATEGIS	INDIKATOR KINERJA	TARGET KINERJA SASARAN								PROGRAM	KEGIATAN	OUTPUT	TARGET	URAIAN KEGIATAN AKTIVITAS	ANGGARAN BELANJA (Rp)
			TW I		TW II		TW III		TW IV							
			K	Rp	K	Rp	K	Rp	K	Rp						
1	2	3	4								5	6	7	8	9	10
	Meningkatnya Penyelenggaraan Statistik Sektoral	Persentase peningkatan penyelenggaraan statistik sektoral	-	-	-	-	-	-	-	-	PROGRAM PENYELENGGARAAN STATISTIK SEKTORAL	Penyelenggaraan Statistik Sektoral di Lingkup Daerah Kabupaten/Kota	Tersedianya data statistik sektoral	50% dari 28 jumlah data OPD	Koordinasi dan Sinkronisasi Pengumpulan, Pengelolaan, Analisis dan Diseminasi Data Statistik Sektoral	-
JUMLAH			-	-	-	-	-	-	-	-						
TOTAL JUMLAH			-	-	-	-	-	-	-	-						

Program

Anggaran

1 PENYELENGGARAAN STATISTIK SEKTORAL

Koordinasi dan Sinkronisasi Pengumpulan, Pengelolaan, Analisis dan Diseminasi Data Statistik Sektoral Rp

J U M L A H Rp

KEPALA BIDANG PERSANDIAN DAN STATISTIK

Gorontalo, Januari 2023
 STATISTI AHLI MUDA

ARIFIN GAWA, SE
 NIP. 19670617 200701 1 021

ISMAL K. NGGOLE
 NIP. 19720905 199303 1 008